

Observatoire de l'INT



Tableau de Bord Mensuel Data Mobile

Août 2021



► Sommaire

1.	Abonnements	3
2.	Taux de pénétration	5
3.	Offres Data 3G/4G	6
4.	Clés 3G/4G	7
5.	M2M	8
6.	Traffic Data	9
	Définitions	13

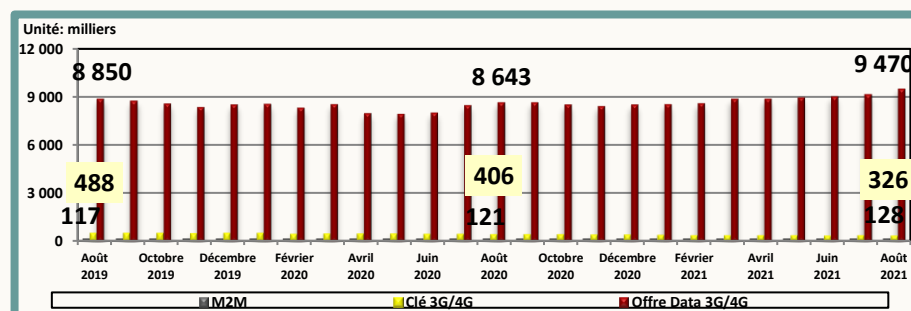


Abonnements

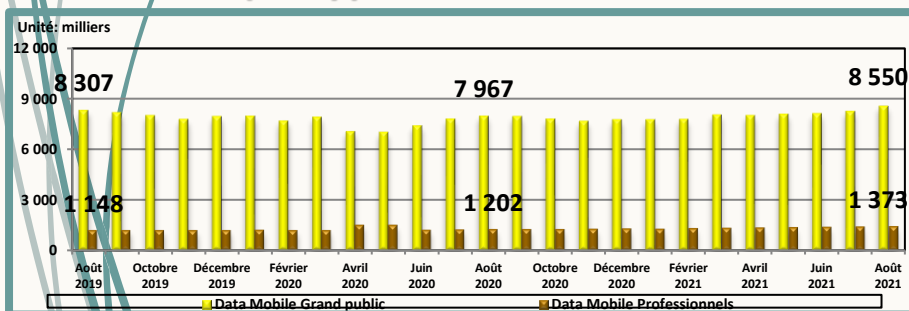
Parc fin Août 2021

Dédiée		Ordinaire	Total
Clés 3G/4G	M2M	Offres Data 3G/4G	
325 657	127 729	9 469 883	9 923 269
Grand Public		Professionnels	
8 549 907		1 373 362	

Evolution mensuelle du parc par type d'abonnement



Evolution mensuelle du parc par type d'utilisation



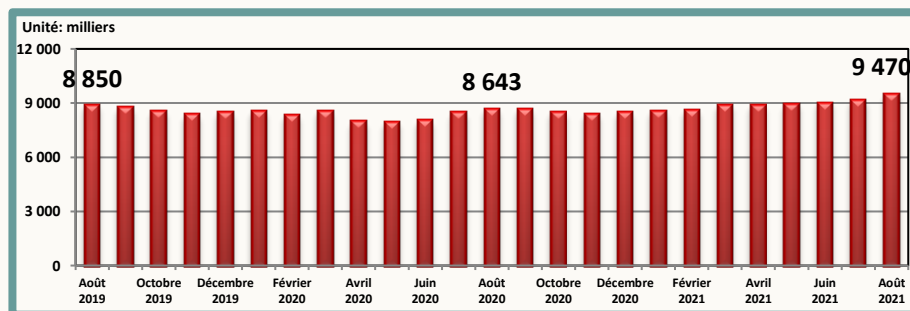
Evolution du parc

Mois	Jun 2021	Juillet 2021	Août 2021
Parc global	9 449 945	9 597 290	9 923 269
Evolution nette mensuelle	52 301	147 345	325 979
Evolution en %	0,6%	1,6%	3,4%

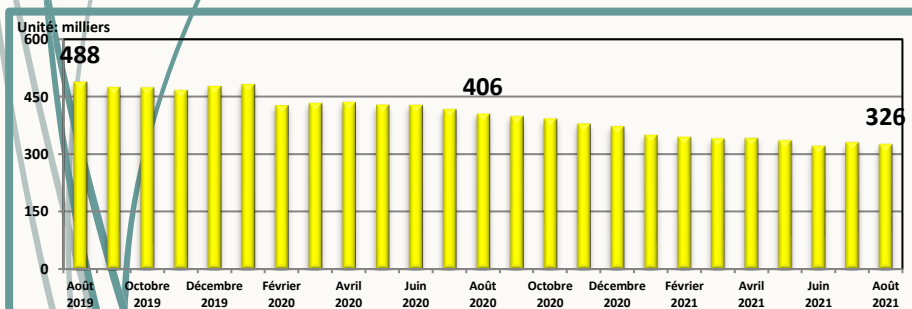


Abonnements

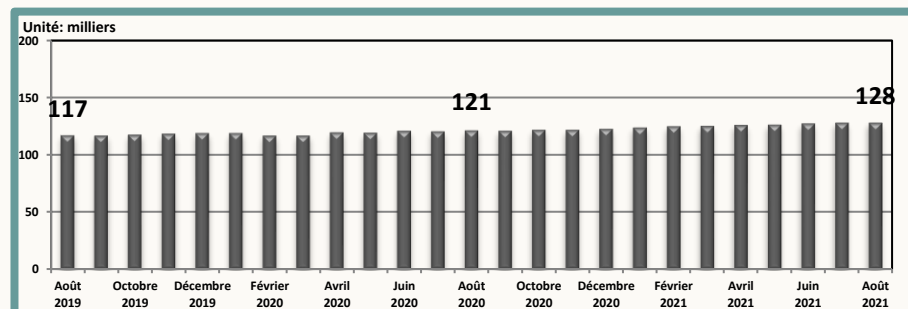
Parc Offre Data 3G/4G



Parc Clés 3G/4G



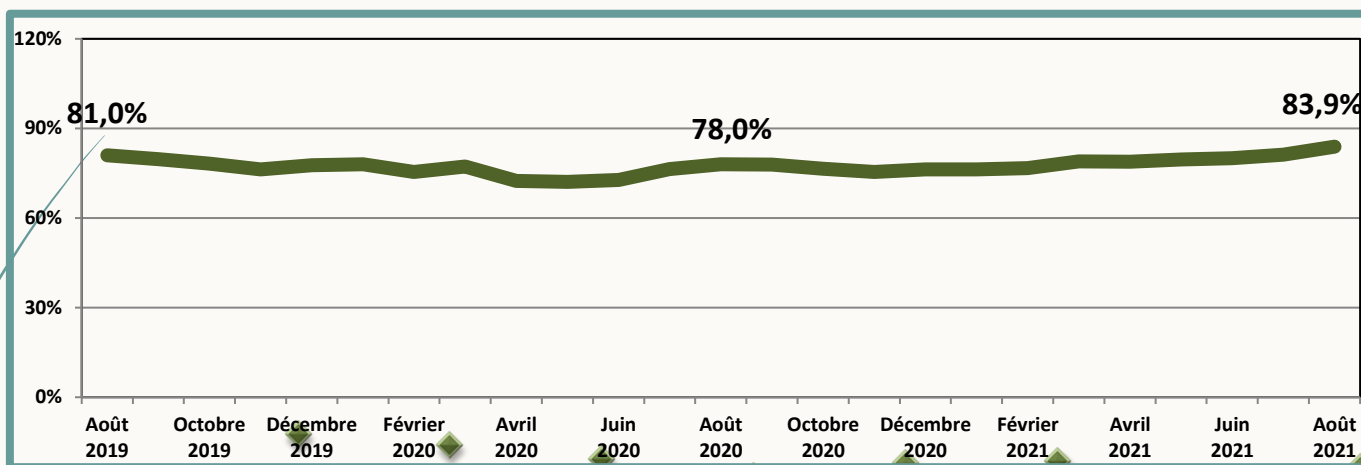
Parc M2M





Taux de Pénétration

Evolution mensuelle du nombre d'abonnements
data mobile / 100 Habitants



Evolution du taux de pénétration des trois derniers mois

Mois	Jun 2021	Juillet 2021	Août 2021
Taux de pénétration / Habitant	80,0%	81,2%	83,9%
Evolution nette mensuelle	0,4%	1,2%	2,7%



Offres Data 3G/4G

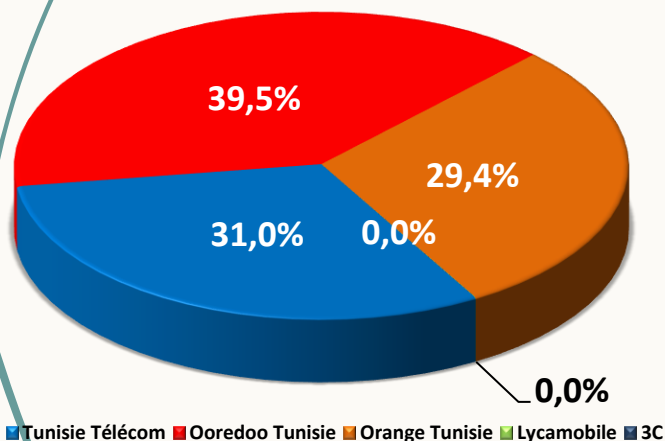
Parc fin Août 2021

Tunisie Télécom	Ooredoo Tunisie	Orange Tunisie	Lycamobile	3C	Total
2 938 896	3 745 014	2 783 027	1 821	1 125	9 469 883

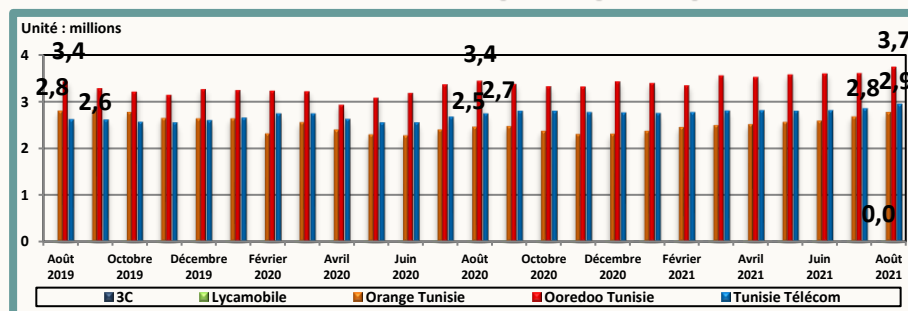
Evolution du parc

Mois	Jun 2021	Juillet 2021	Août 2021
Parc global	9 000 981	9 138 793	9 469 883
Evolution nette mensuelle	64 870	137 812	331 090
Evolution en %	0,7%	1,5%	3,6%

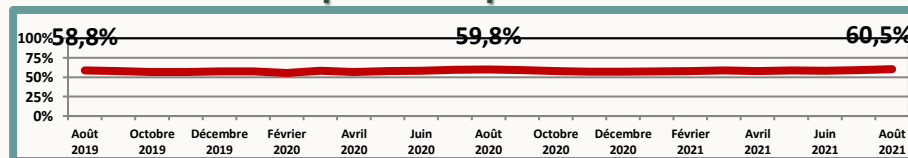
Parts de marché fin Août 2021



Evolution mensuelle du parc par opérateur



Ratio: parc offre data mobile / parc téléphonie mobile



Evolution des parts de marché

Mois	Jun 2021	Juillet 2021	Août 2021
Tunisie Télécom	31,1%	31,1%	31,0%
Ooredoo Tunisie	40,0%	39,5%	39,5%
Orange Tunisie	28,9%	29,4%	29,4%
Lycamobile	0,0%	0,0%	0,0%
3C	0,0%	0,0%	0,0%



Clé 3G/4G

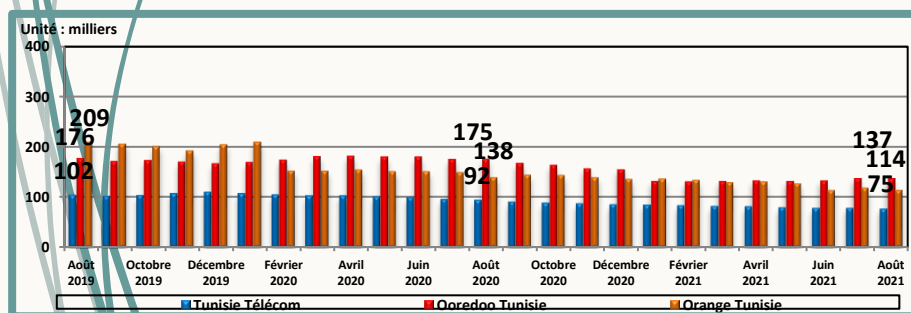
Parc fin Août 2021

Tunisie Télécom	Ooredoo Tunisie	Orange Tunisie	Total
75 245	136 833	113 579	325 657

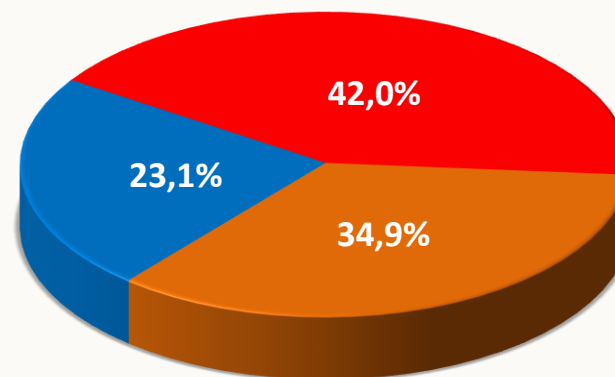
Evolution du parc

Mois	Juin 2021	Juillet 2021	Août 2021
Parc global	321 912	330 802	325 657
Evolution nette mensuelle	-13 683	8 890	-5 145
Evolution en %	-4,1%	2,8%	-1,6%

Evolution mensuelle du parc par opérateur



Parts de marché fin Août 2021



■ Tunisie Télécom ■ Ooredoo Tunisie ■ Orange Tunisie

Evolution des parts de marché

Mois	Juin 2021	Juillet 2021	Août 2021
Tunisie Télécom	23,7%	23,1%	23,1%
Ooredoo Tunisie	41,1%	41,3%	42,0%
Orange Tunisie	35,2%	35,7%	34,9%



M2M

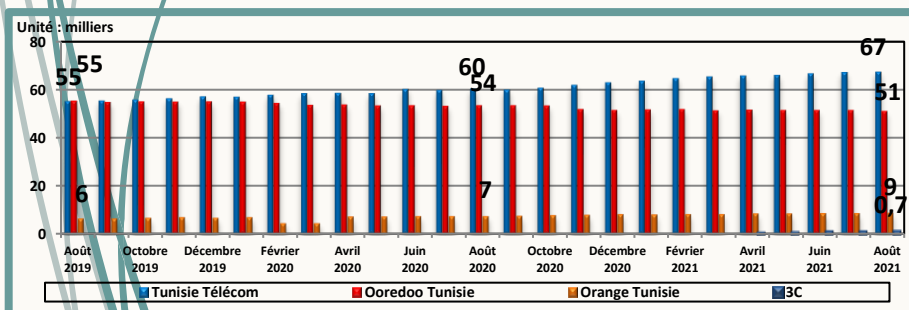
Parc fin Août 2021

Tunisie Télécom	Ooredoo Tunisie	Orange Tunisie	3C	Total
67 314	51 146	8 546	723	127 729

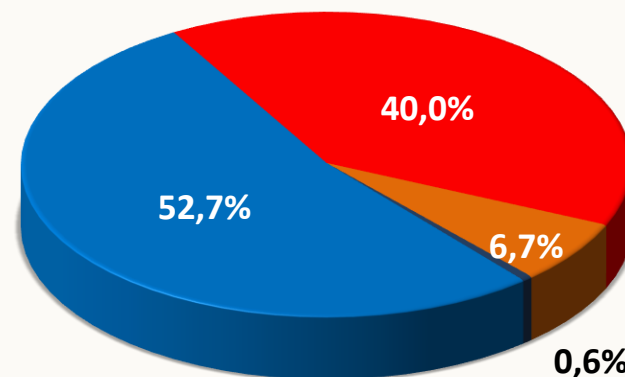
Evolution du parc

Mois	Jun 2021	Juillet 2021	Août 2021
Parc global	127 052	127 695	127 729
Evolution nette mensuelle	1 114	643	34
Evolution en %	0,9%	0,5%	0,0%

Evolution mensuelle du parc par opérateur



Parts de marché fin Août 2021



■ Tunisie Télécom ■ Ooredoo Tunisie ■ Orange Tunisie ■ 3C

Evolution des parts de marché

Mois	Jun 2021	Juillet 2021	Août 2021
Tunisie Télécom	52,5%	52,7%	52,7%
Ooredoo Tunisie	40,5%	40,3%	40,0%
Orange Tunisie	6,6%	6,6%	6,7%
3C	0,4%	0,4%	0,6%

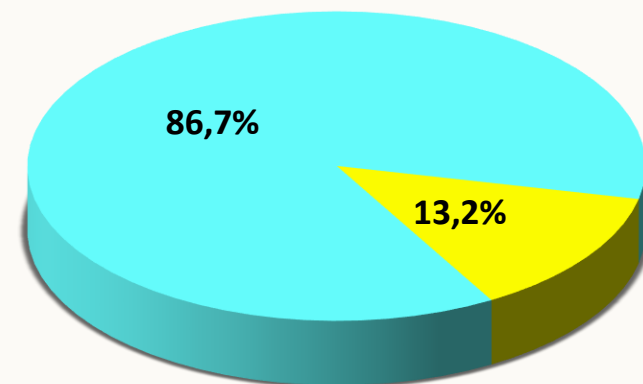


Traffic Data

Evolution mensuelle du trafic Data par type d'abonnement

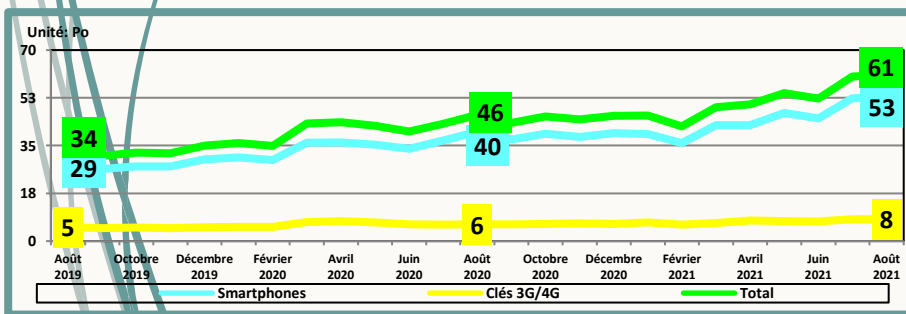
Mois		Jun 2021	Juillet 2021	Août 2021
Trafic Data Mobile (To)	Smartphones	45 000	52 320	52 721
	Clés 3G/4G	7 195	8 006	8 046
	M2M	13	14	14
	Total	52 209	60 340	60 781

Parts de marché fin Août 2021

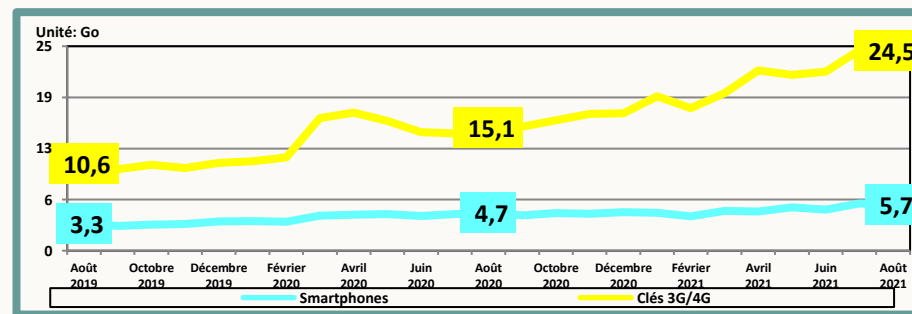


Smartphones Clés 3G/4G

Evolution mensuelle du trafic Data par type d'abonnement



Evolution de la consommation moyenne de la data par type d'abonnement





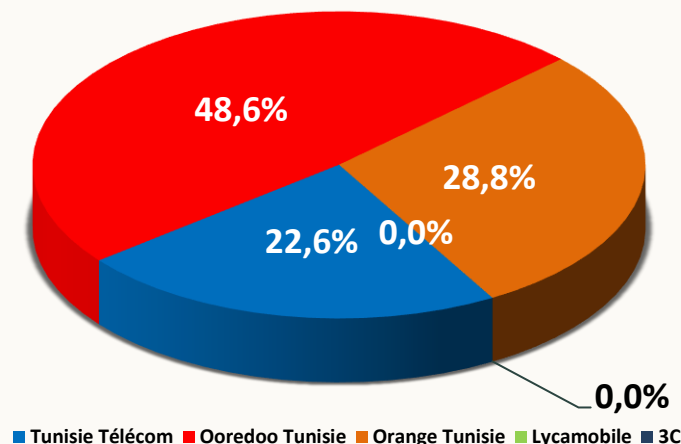
Traffic Data

Par Opérateur

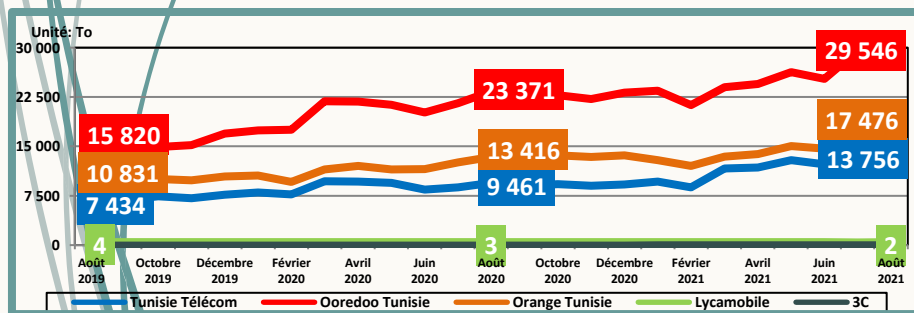
Evolution mensuelle du trafic Data par opérateur

Mois		Jun 2021	Juillet 2021	Août 2021
Trafic Data Mobile (To)	Tunisie Télécom	12 273	14 098	13 756
	Ooredoo Tunisie	25 273	29 539	29 546
	Orange Tunisie	14 660	16 700	17 476
	Lycamobile	2	1	2
	3C	1	3	2
	Total	52 209	60 340	60 781

Parts de marché fin Août 2021



Evolution mensuelle du trafic Data par opérateur



Evolution des parts de marché

Mois	Jun 2021	Juillet 2021	Août 2021
Tunisie Télécom	23,5%	23,4%	22,6%
Ooredoo Tunisie	48,4%	49,0%	48,6%
Orange Tunisie	28,1%	27,7%	28,8%
Lycamobile	0,0%	0,0%	0,0%
3C	0,0%	0,0%	0,0%



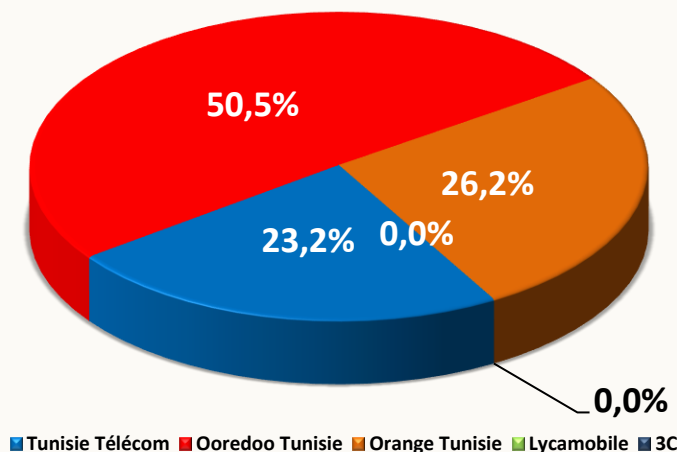
Traffic Data

Offres Data 3G/4G

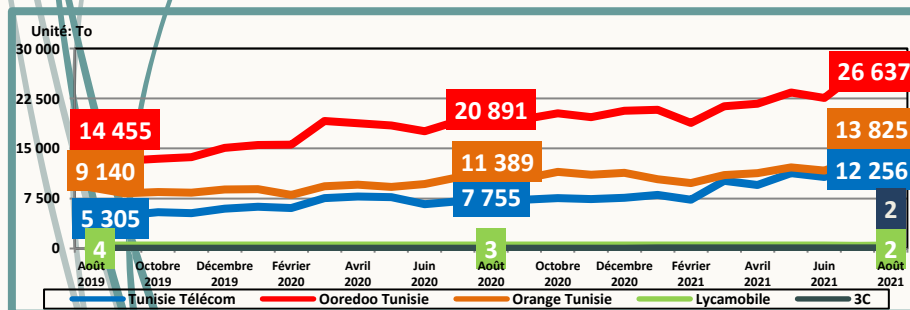
Evolution mensuelle du trafic Data par opérateur

Mois		Jun 2021	Juillet 2021	Août 2021
Trafic Data Mobile (To)	Tunisie Télécom	10 704	12 421	12 256
	Ooredoo Tunisie	22 607	26 445	26 637
	Orange Tunisie	11 686	13 450	13 825
	Lycamobile	2	1	2
	3C	1	3	2
	Total	45 000	52 320	52 721

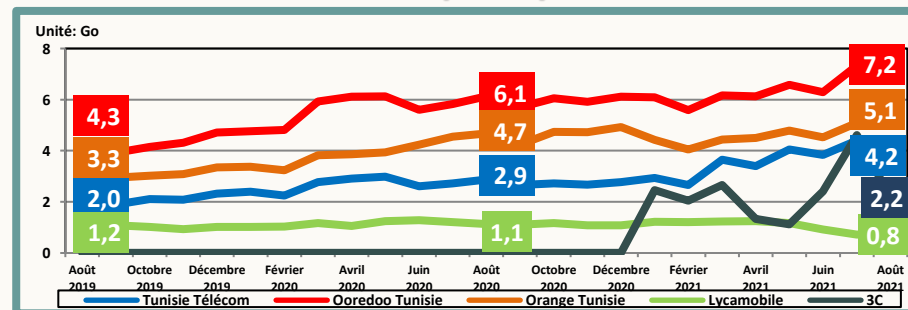
Parts de marché fin Août 2021



Evolution mensuelle du trafic Data par opérateur



Evolution de la consommation moyenne de la data par opérateur





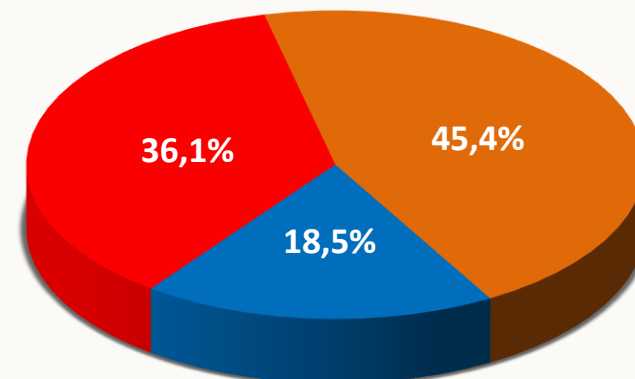
Trafic Data

Clé 3G/4G

Evolution mensuelle du trafic Data par opérateur

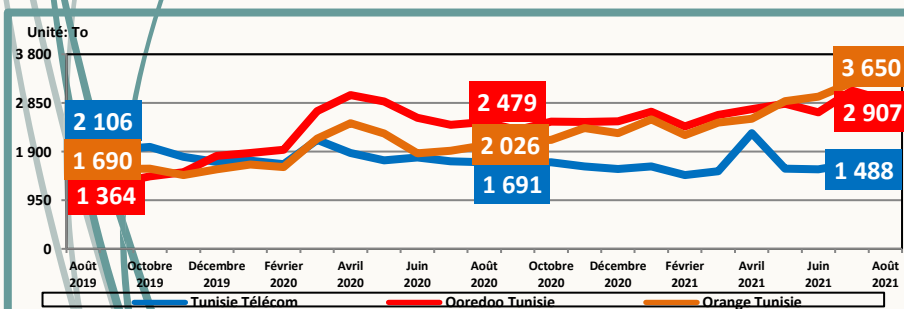
Mois		Jun 2021	Juillet 2021	Août 2021
Trafic Data Mobile (To)	Tunisie Télécom	1 558	1 665	1 488
	Ooredoo Tunisie	2 665	3 093	2 907
	Orange Tunisie	2 972	3 249	3 650
	Total	7 195	8 006	8 046

Parts de marché fin Août 2021

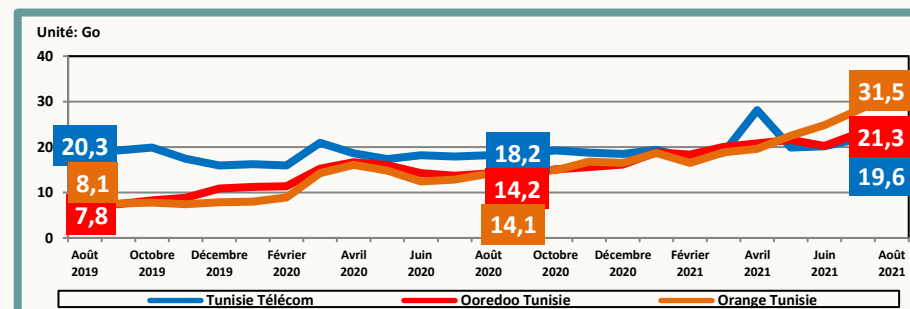


■ Tunisie Télécom ■ Ooredoo Tunisie ■ Orange Tunisie

Evolution mensuelle du trafic Data par opérateur



Evolution de la consommation moyenne de la data par opérateur





▶ Définitions

- **Taux de pénétration Data Mobile** = (nombre d'abonnements Data Mobile / nombre d'habitants)*100.
- **Abonnement Data mobile** : tout abonnement actif à Internet et/ou Data via réseaux cellulaires mobiles (il comprend les abonnements clé 3G/4G, les abonnements M2M et les abonnements offre Data 3G/4G).
- **Abonnement Data mobile grand public** : tout abonnement Data mobile desservant les particuliers.
- **Abonnement Data mobile professionnel** : tout abonnement Data mobile desservant les entreprises ou les services publics ou à d'autres fins professionnelles.
- **Abonnement Data mobile - Offre Data 3G/4G** : tout abonnement mobile ayant accédé au moins une fois à l'internet sur téléphone mobile au cours des trois (03) derniers mois. (Les abonnés mobiles ayant souscrit à une offre Internet, les abonnés mobiles ayant bénéficié d'une offre Internet incluse dans l'offre mobile et les abonnés mobiles ayant bénéficié d'une offre Internet suite à une consommation ou à une recharge sont inclus à condition d'avoir accédé à Internet au moins une fois au cours des trois (03) derniers mois).
- NB : un abonné mobile ayant bénéficié de plusieurs offres Internet au cours des trois (03) derniers mois sera comptabilisé une seule fois.
- **Taux de pénétration Offre Data 3G/4G** = nombre d'abonnements aux offres Data 3G/4G /nombre d'abonnements mobiles.
- **Abonnement Data mobile - Clé 3G/4G** : toute carte SIM (Subscriber Identity Module) placée dans une clé USB destinée pour un usage exclusif à internet en situation de mobilité, et dont le client a consulté l'internet au moins une fois au cours des trois (3) derniers mois.
- **Abonnement Data mobile – M2M** : toute carte SIM (Subscriber Identity Module) destinée pour un usage exclusif à la Data, et permettant de faire des communications entre machines sans intervention humaine.